

PS202 / PS203

もっと使いやすく。おすすめオプション

ワイドテーブル

WT4 8,580円(税込)
JANコード:4977766194570



フットコントローラー

FC32291 5,500円(税込)
JANコード:4977766676946



※表示価格は全て希望小売価格(税込)です。 ※コードの標記は型番です。

ミシン針(5本入り) 各418円(税込)

9(青色)HA001/JANコード:4977766190015
#11(黄色)HA002/JANコード:4977766190022
#14(赤色)HA003/JANコード:4977766190039
#16(緑色)HA004/JANコード:4977766190046

ポピン(高さ11.5mm/5個入り) 418円(税込)

B051/JANコード:4977766193313

サイドカッター 2,090円(税込)

F054/JANコード:4977766606011

	機能名称	機能説明補足	PS202 / PS203	
主な機能仕様	制御方式	—	コンピューター	
	消費電力	—	40W	
	モーター回転数 (rpm)	最高	通常縫製時の1分間で針が上下をする最高の数	710
		最低	通常縫製時の1分間で針が上下をする最低の数	70
	模様数	実用、飾りぬい、文字模様など内蔵された模様数	20	
	糸調子	上糸の調子を取る形式	標準	
	送り歯枚数	布送りをする歯の枚数	6枚	
	針穴糸通し	針穴への糸通し機能のタイプ	3ステップ糸通し	
	下糸クイック	下糸を引き出さず縫いだせる機能	○	
	簡単下糸巻き	ポピンへの糸巻きを手軽にできる機能	○	
	天びんシャッター	糸かけ間違いを防ぐ機能	—	
	ドロップフィード	フリーモーションなどに便利な送り歯を下げる機能	○	
	ぬい目&ふり幅調整	ぬい目の長さ、ジグザグなどのふり幅を調整	○	
	LEDライト	ミシンライトの数	2個	
コードリール	ミシン本体に電源が収納される機能	—		
主な付属品	ミシンケース	ミシンをキズやほこりから守るためのオプション	ミシンカバー	
	コントローラー	スタート、ストップを足元で操作するためのオプション	別売	
	テーブル	作業スペースをより広くするためのオプション	別売	
アフターサービス	保証期間	メーカー保証期間	1年	



★当社はこのミシンの補修用性能部品を、製造打ち切り後最低8年間保有しています。性能部品とは、その製品の性能を維持するために必要な部品です。
★製品には保証書が付いています。お買い上げの販売店で、所定事項を記入した保証書を必ずお受け取りになり、大切に保存してください。
★このカタログの掲載商品、並びに内容についてのくわしいことは、最寄りの販売店、またはお客様相談室(ミシン119番)におたずねください。

お客様相談室 **0570-061-134** (ミシン119番)
ご利用時間 受付時間/平日(月曜日~金曜日)9:00~12:00/13:00~17:30
休業日/土曜日、日曜日、祝日およびブラザー販売株式会社の休日
0570(ゼロ・ゴナ・ゼロ)で始まる電話番号です。お掛け間違いのないよう、お願いします。

●このカタログに掲載の商品の色は、印刷のため実際と多少異なることがあります。また、製品改良のため、仕様の一部及び希望小売価格を予告なく変更することがありますのでご了承ください。

brother
at your side

ブラザー販売株式会社

〒467-8577 名古屋市瑞穂区苗代町15-1

https://www.brother.co.jp/



大気に対する悪影響を軽減させる
植物油インキを使用しています。

■お買い求め、ご相談は

[PS202/203 カタログコード:S4210]

このカタログの内容は2022年9月現在のものです。

安心のつかいやすさで、
たのしく、らくらくソーイング!!



PS202

PS203

これからソーイングを始める方に 安心の使いやすさと、ナットクの仕上がりを。 実用性を備えたシンプルマシンです。

おすすめ
ポイント

1 準備が簡単
ぬい始めの
めんどろな準備は
不要です

**2 安心の
サポート**
液晶画面で
ソーイングを
サポート

**3 しっかり
縫える**
使いやすくて
仕上がりが
キレイ!



PS202 オープン価格
CPS4204 JANコード 4977766102605
高さ29.1cm 幅40.7cm 奥行17.0cm 質量4.5kg



PS203 オープン価格
CPS4210 JANコード 4977766728386
高さ29.1cm 幅40.7cm 奥行17.0cm 質量4.5kg




取説DVD付

1年間無償保証


※保証内容については
保証規定に基づきます

めんどろだった準備も簡単!




3ステップ糸通し

めんどろな針穴への糸通しは、レバー操作で簡単です。



簡単下糸巻き

ポビンに糸を5~6回巻きつけて台座の溝に通し、スタートボタンを押すだけ。簡単、キレイに下糸巻きが完了です。



下糸クイック

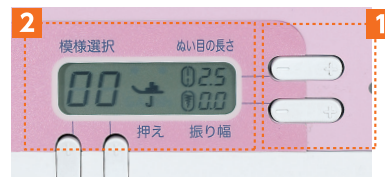
ポビンを入れ、矢印にそって糸を通すだけ。下糸を引き出さなくても、すぐに縫い始められます。



らくらく模様選択

軽いタッチのボタン操作で模様を選ぶことができます。

はじめてのソーイングを安心サポート!



1 お好み調節

ぬい目の長さや振り幅を調節でき、ソーイングの幅が広がります。

2 液晶ディスプレイ(LCD)

選択模様、押えの種類、ぬい目の長さ、振り幅がひと目で確認できます。

エラーメッセージ

押えやボタン穴かがりレバーの下の忘れなどを、音と液晶画面でお知らせします。

ゆっくり縫えるスピード設定


<ゆっくりスタート>

スピードを速く設定しても、縫い始めはゆっくりと。

<ゆっくりぬい>

パワーは落とさず、カーブぬいにも便利な超低速。

縫いやすくて、仕上がりがキレイ!




自動ボタン穴かがり

押えの台皿にボタンをセットすれば、びったりの穴かがりが自動でできます。



ドロップフィード

送り歯が下がることで自由に布を動かせます。キルトのフリーモーションや手ぬい風のステッチにも便利です。



6枚送り歯


手前に送り歯をプラス。厚物や薄物もしっかり布送りができ、均一でキレイな仕上がりに。



押え固定ピン

押えを水平にキープすることで、厚物もスムーズに縫い始められます。

あるとうれしい、便利機能を搭載!



LEDライト

目にやさしく長時間使っても熱くならない2灯のLEDライトが、手元を明るく照らします。

針停止位置切替

布をターンさせやすい針下停止と、布を取り出しやすい針上停止。お好みで設定できます。

一針ぬい

ボタンを押すことで簡単に一針ぬいができます。あとひとぬいが欲しいときに便利です。

※機能説明はPS202を使用しています。

幅広く活躍する 実用ぬい 20種類 を搭載。




左基線

中基線

3重ぬい



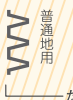
手ぬい風直線



ジグザグ



3段階ジグザグ



普通地用




厚地用



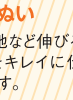
伸縮生地用



手ぬい風直線



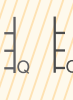
かんざし



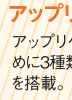
手ぬい風直線



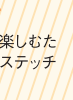
手ぬい風直線



手ぬい風直線



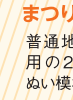
手ぬい風直線



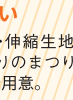
手ぬい風直線



手ぬい風直線



手ぬい風直線



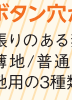
手ぬい風直線



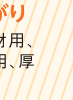
手ぬい風直線



手ぬい風直線



手ぬい風直線



手ぬい風直線

アップリケ

アップリケを楽しむために3種類のステッチを搭載。

まつりぬい

普通地用・伸縮生地用の2通りのまつりぬい模様を用意。

ボタン穴かがり

張りのある素材用、薄地/普通地用、厚地用の3種類。